

電腦

適用於小一、小二、小三及小五學生

1. 於學校網上學習平台，在其他選項，按「現代電腦科」，並進入網頁。
2. 以學生手冊 P.126 頁的現代教育網登入資料登入網頁。
3. 按下「電子書庫」



4. 在右手面選單選取：「現代電腦認知單元系列」。



5. 選取與相應書籍：

小一：我是小畫家(Windows7)

小二：奇妙的網上世界

小三：中文輸入小百科






小五：圖像處理大師



6. 選取相關課題，並進行學習活動。



7. 學習活動介紹：

 <p>PDF課本</p>	<ul style="list-style-type: none"> ● 課文內容 	 <p>數碼遊戲</p>	<ul style="list-style-type: none"> ● 與課文相關的互動遊戲
 <p>操作練習</p>	<ul style="list-style-type: none"> ● 以動畫形式教授課文內容 	 <p>工作紙</p>	<ul style="list-style-type: none"> ● 課文內容工作紙
 <p>溫習室</p>	<ul style="list-style-type: none"> ● 網上互動練習 ● 先完成課文內容，才進行 ● 自動核對 		

適用於小四及小六學生

1. 於學校網上學習平台，在其他選項，按「現代電腦科」，並進入網頁。
2. 以學生手冊 P.126 頁的現代教育網登入資料登入網頁。
3. 按下「四下/六下」



4. 選取相關課題，並進行學習活動。

核心課程	自學課程
第1課 雲端上的程式語言	☰
第2課 算法和指令	☰
第3課 事件與循環	☰
第4課 隨機游動的角色	☰
第5課 會選擇的角色	☰
第6課 懂得溝通的角色	☰
第7課 角色轉、轉、轉	☰
第8課 建立分身和變數	☰

5. 學習活動介紹：

 <p>課本</p> <p>電子課本 PDF (學生版)</p>	<ul style="list-style-type: none"> ● 課文內容 	 <p>評估</p> <p>模擬自學三部曲 軟件練習室 工作紙(學生版) 網上溫習室</p>	<ul style="list-style-type: none"> ● 與課文內容互動練習或工作紙 ● 部分活動需先完成課文內容，才可進行
 <p>多媒體資源</p> <p>軟件教室</p>	<ul style="list-style-type: none"> ● 以動畫形式教授課文內容 	 <p>附加資源</p> <p>網上練習 (題目庫) 打字練習 遞交功課</p>	<ul style="list-style-type: none"> ● 課文相關的互動遊戲